


























ARTIKEL	MATERIAL	RAPPORT	PFLEGE	SCHEUER-TOUREN	LICHT-ECHTHEIT	BREITE CM
SARAPHINA	POLYESTER	H 39,4 B 35	    	20.000	4	139
SELENA	59PES 37AC 4VI	H 1,6 B 0,7 cm	    	20.000	4-5	140
SIRO	POLYESTER	H 2,6 B 3,1 cm	    	50.000	4-5	144
SOAVE	62 PES 35AC 3VI	H 5,2	    	20.000	5	140
SONATA	58PES 39AC 3VI	H 40,9 B 35	    	80.000	6	140